

Beispiel "Executive Summary"

Kosten- kontrolle

02 _ Übersicht

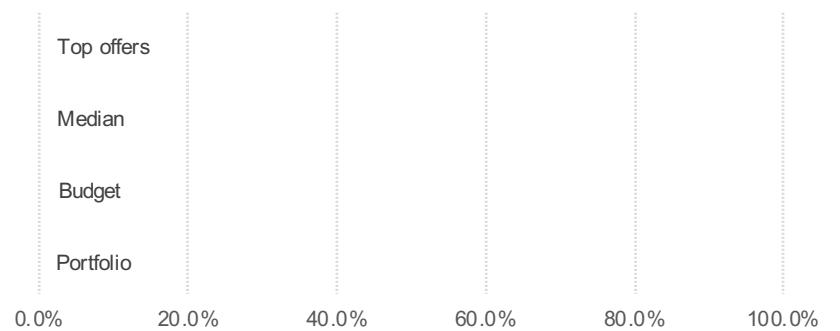
03 _ Details der Portfolios

Übersicht

Rating **3.0**

Zusammenfassung und Empfehlungen

Vergleich



Total Gebühren (TER)

in CHF	Portfolio	Budget	Median	Top offers
Depot				
Transaktion				
Verwaltung				
Produkte				
Andere				
Beratung				
Total				

in %	Portfolio	Budget	Median	Top offers
Depot				
Transaktion				
Verwaltung				
Produkte				
Andere				
Beratung				
Total				

Legende

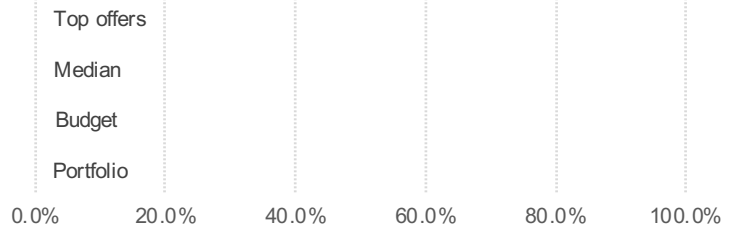
1.0-2.4 – klar ungenügend	3.0-3.3 – genügend	3.8-4.3 – sehr gut
2.5-2.9 – ungenügend	3.4-3.7 – gut	>4.4 – hervorragend

Details der Portfolios

P1

Rating und Übersicht

3.6



Details

in CHF

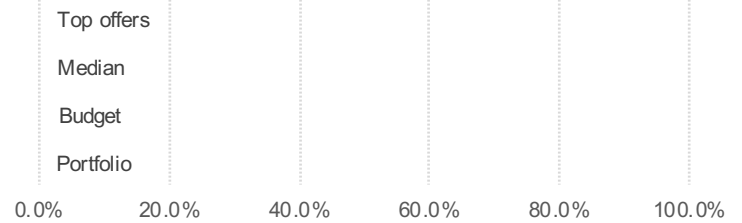
In %

	Portfolio	Budget	Median	Top offers	Portfolio	Budget	Median	Top offers
Depot								
Transaktion								
Verwaltung								
Produkte								
Andere								
Total								

P2

Rating und Übersicht

2.6



Details

in CHF

In %

	Portfolio	Budget	Median	Top offers	Portfolio	Budget	Median	Top offers
Depot								
Transaktion								
Verwaltung								
Produkte								
Andere								
Total								

Legende

1.0-2.4 – klar ungenügend

3.0-3.3 – genügend

3.8-4.3 – sehr gut

2.5-2.9 – ungenügend

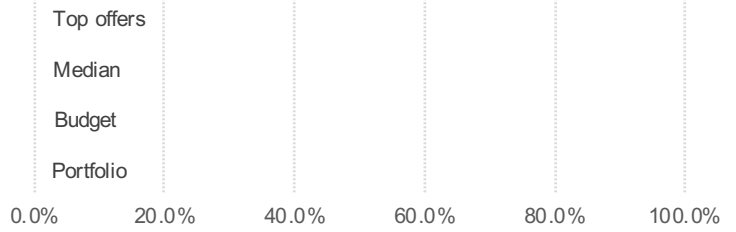
3.4-3.7 – gut

>4.4 – hervorragend

P3

Rating und Übersicht

3.2



Details

in CHF

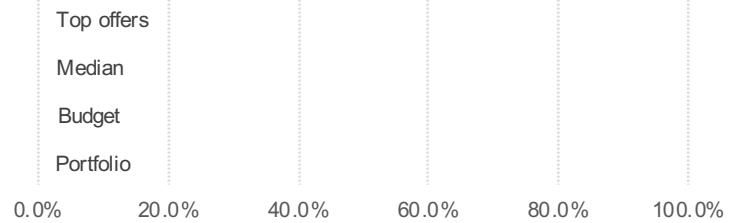
In %

	Portfolio	Budget	Median	Top offers	Portfolio	Budget	Median	Top offers
Depot								
Transaktion								
Verwaltung								
Produkte								
Andere								
Total								

P4

Rating und Übersicht

2.9



Details

in CHF

In %

	Portfolio	Budget	Median	Top offers	Portfolio	Budget	Median	Top offers
Depot								
Transaktion								
Verwaltung								
Produkte								
Andere								
Total								

Legende

1.0-2.4 – klar ungenügend	3.0-3.3 – genügend	3.8-4.3 – sehr gut
2.5-2.9 – ungenügend	3.4-3.7 – gut	>4.4 – hervorragend